


QUADRO DE ABERTURAS

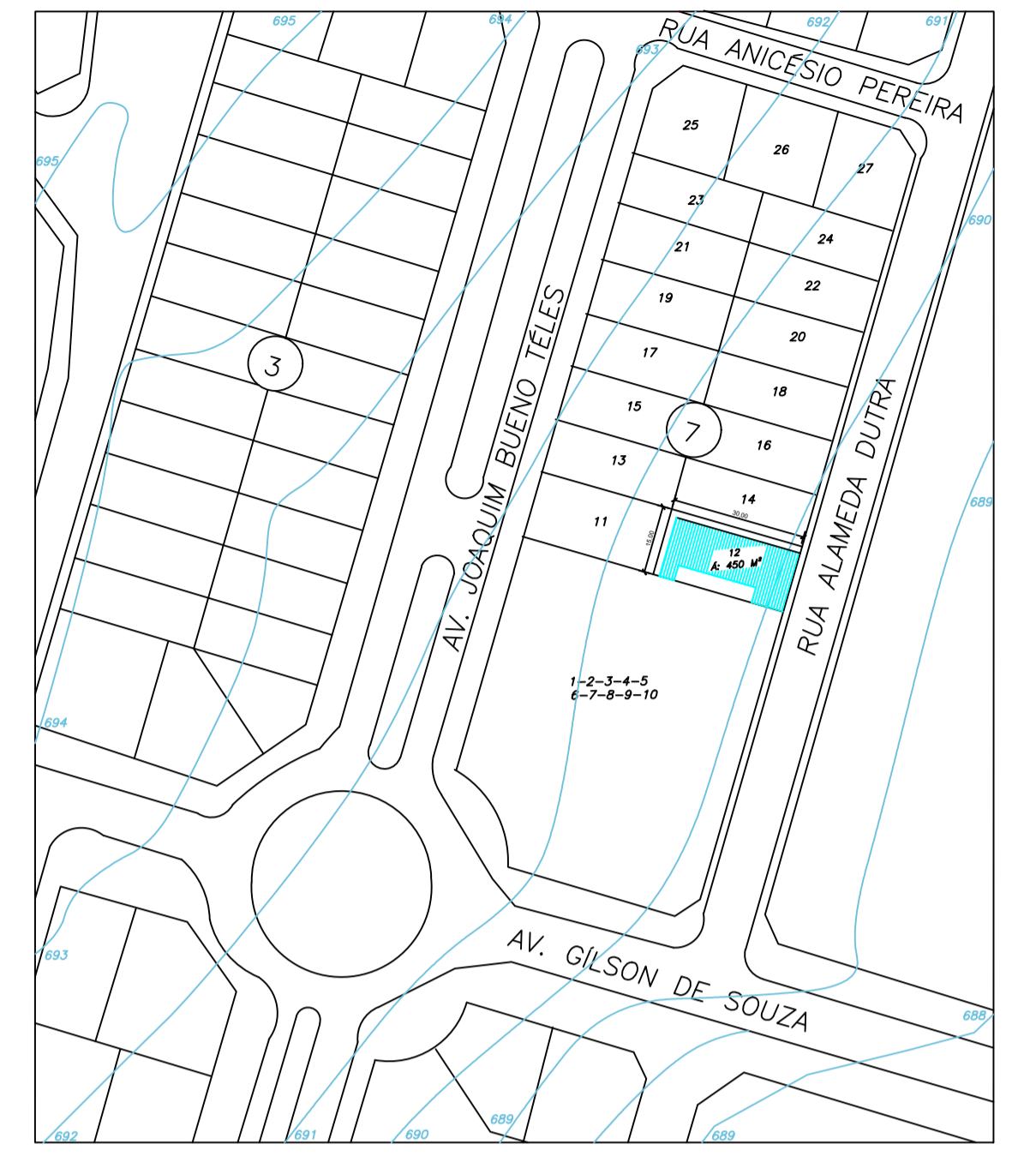
PORTAS					
SIGLA	ABERTURA	QUANT. FOLHAS	MATERIAL	DIMENSÕES	
P1	ABRIR	1	MADEIRA	0,80 M X 2,10 M	
P2	CORRER	1	VIDRO TEMPERADO	0,80 M X 2,10 M	
P3	ABRIR	1	MADEIRA	0,90 M X 2,10 M	
P4	ABRIR	1	MADEIRA	1,10 M X 2,10 M	
P5	CORRER	2	VIDRO TEMPERADO	1,50 M X 2,10 M	
P6	ABRIR	1	VIDRO TEMPERADO	1,10 M X 2,10 M	

JANELAS					
SIGLA	ABERTURA	QUANT. FOLHAS	MATERIAL	PEITORIL	DIMENSÕES
J1	CORRER	2	VIDRO TEMPERADO	1,10 M	1,50 M X 1 M
J2	CORRER	2	VIDRO TEMPERADO	1,10 M	1,20 M X 1 M
J3	CORRER	2	VIDRO TEMPERADO	1,50 M	0,80 X 0,60 M
J4	FIXO	0	VIDRO TEMPERADO	0,57 M	1,55 M X 1,50


2 PLANTA BAIXA
ESCALA: 1/50



3 PLANTA DE COBERTURA
ESCALA: 1/50



1 PLANTA DE SITUAÇÃO
ESCALA: 1/50



UNIDADE BÁSICA DE SAÚDE RURAL

Rua Alameda Altino Dutra, Qd. 07, Lote 12, Setor Lucia Alice -
Bela Vista de Goiás Go. CEP. 75240-000

PROPRIETÁRIO
Prefeitura Municipal de Bela Vista de Goiás
Profª Nárcia Kelly Aves da Silva

Projeto Eng. Altimair Silveira de Araújo
CREA: 7850-D-GO

CONTEÚDO: PLANTA DE SITUAÇÃO PLANTA BAIXA PLANTA DE COBERTURA	ÁREAS: ÁREA TOTAL CONSTRUIDA: 298,83m² ÁREA PERMEÁVEL: 48,73 m² ÁREA DO TERRENO: 450 m²	FRANCHA 1/4 DATA: JULHO/2017
--	--	--

Arquitetura